Опалубочный план плиты перекрытия на отм.+29,620, +32,620, +35,700 (9-11 этаж)

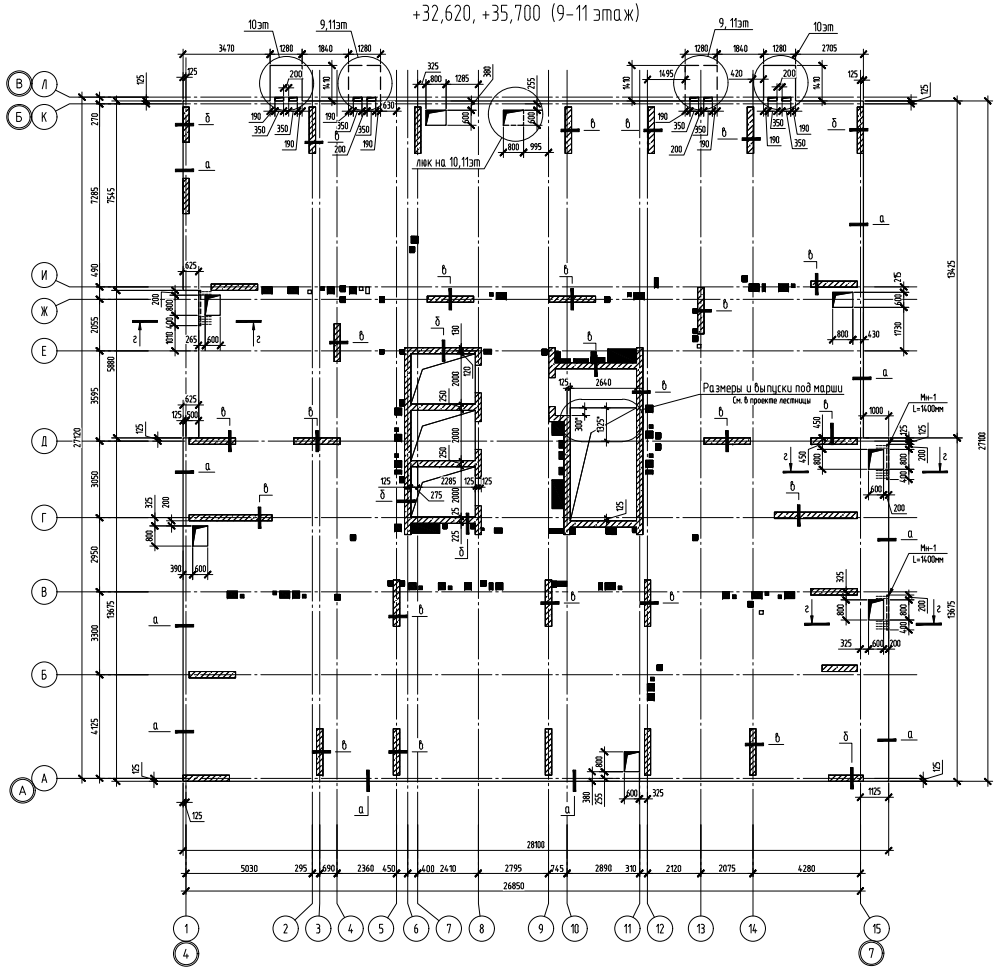

Схема отверстий плиты перекрытия на отм.+29,620, +32,620 (9-10 этаж)

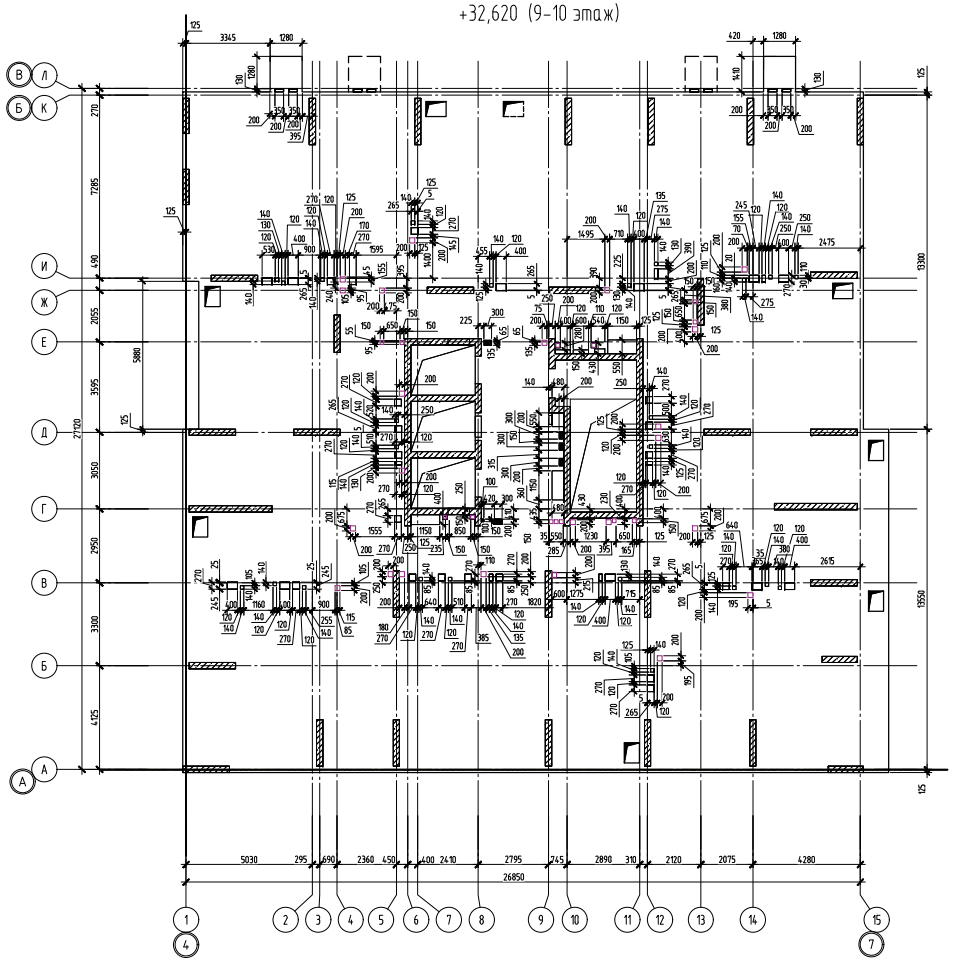

Узел стыка захваток при бетонировании плиты

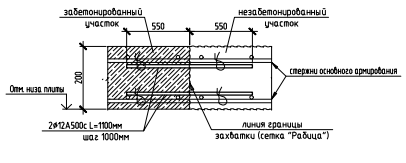

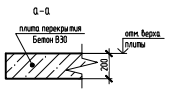

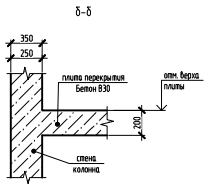

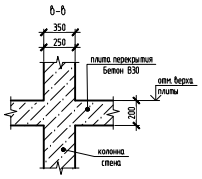

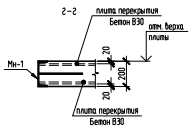

Примечание:
1. Устройство отверстий в плите перекрытия см. совместно со смежными разделами (ВК, ОВ, ЭМ и т.д.)
2. Отверстия выполнить по узлу обрамления отверстий.
3. Закладные деталь огрунтовать и окрасить за 2 раза эмалью АС-182 ГОСТ19024-79 по грунтовке ГФ-021 ГОСТ 25129-82.

Данный комплект чертежей не подлежит размножению или передаче другим организациям и лицам без согласия ООО АБ "Проспект"

Изм.	Кол.уч.	Лист	№док.	Подпись	Дата
Разраб.		Гузаирова			12.19
Проверил		Егоркин			12.19
Н. контр.		Егоркин			12.19

94-18-1Б-КЖ.2

Многоэтажный жилой дом со встроенной автостоянкой по улице 50-летия Октября в Советском районе городского округа г. Уфа РБ.

Секция 1Б

Стадия	Лист	Листов
Р	72	

Опалубочный план плиты перекрытия на отм.+29,620, +32,620, +35,700 (9-11 этаж).
Схема отверстий плиты перекрытия на отм.+29,620, +32,620 (9-10 этаж)

PRSPKT architects

ООО АБ "Проспект" г. Уфа

Формат А1

Согласовано

Взам. инв. №

Подп. и дата

Инв. № подл.