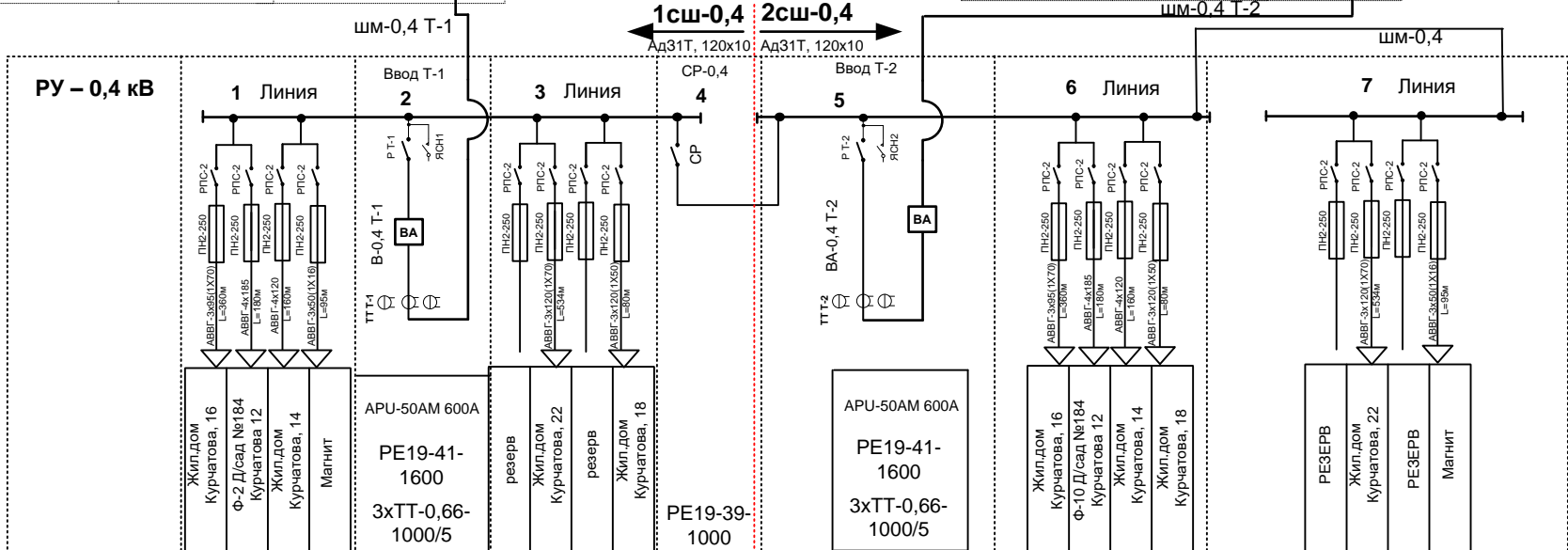
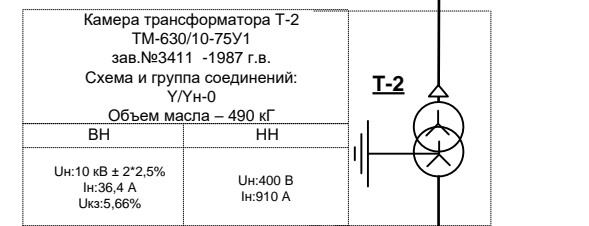
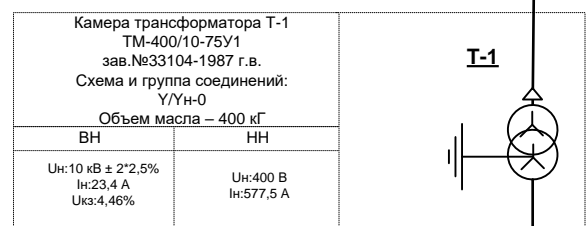


ДН камеры № камеры	Яч.1 ПСН	Яч.2 ТН-10-1	Яч.3 ТП-7Ш яч.1	Яч.4 ТП-6Ш яч.1	Яч.5 Ввод Т-1	Яч.6 Ввод №1 ПС Жилпоселковая яч.1	Яч.7 СР-1	Яч.8 СВ	Яч.9 Ввод №2 ПС Жилпоселковая яч.17	Яч.10 Ввод Т-2	Яч.11 ТП-7Ш яч.8	Яч.12 ТП-3Ш яч.7	Яч.13 ТН-10-2
Тип КМ	ПКН001-10 У3	ПКН001-10 У3	ISM15 LD1(48)	ISM15 LD1(48)	ISM15 LD1(48)	ISM15 LD1(48)	ISM15 LD1(48)	ISM15 LD1(48)	ISM15 LD1(48)	ISM15 LD1(48)	ISM15 LD1(48)	ISM15 LD1(48)	ПКН001-10 У3
Обозначение камеры	КСО-298	КСО-298	КСО-298	КСО-298	КСО-298	КСО-298	КСО-298	КСО-298	КСО-298	КСО-298	КСО-298	КСО-298	КСО-298
№ схемы и камеры	13-600ТН	13-600ТН	8.1БВ-600	8.1БВ-600	8.1БВ-600	8.1БВ-600	24.1-1000	4.1БВ-1000	5.1БВ-1000	8.1БВ-600	8.1БВ-600	8.1БВ-600	13-600ТН
ШР/ЛР/СР	ШР: РВФ3-10-630	ШР: РВФ3-10-630	ШР: РВФ3-10-630	ШР: РВФ3-10-630	ШР: РВФ3-10-630	ШР: РВФ3-10-630	СР: РВФ3-10-630	СР: РВФ3-10-630	ШР: РВФ3-10-630	ШР: РВФ3-10-630	ШР: РВФ3-10-630	ШР: РВФ3-10-630	ШР: РВФ3-10-630
ТТ/ТТНП	экзНОП-СЩ-10-2М-0,23Р	экзНОП-СЩ-10-2М-0,23Р	ТОЛ-10-0,5/10Р	ТОЛ-10-0,5/10Р	ТОЛ-10-0,5/10Р	ТОЛ-10-0,5/10Р	ТОЛ-10-0,5/10Р	ТОЛ-10-0,5/10Р	ТОЛ-10-0,5/10Р	ТОЛ-10-0,5/10Р	ТОЛ-10-0,5/10Р	ТОЛ-10-0,5/10Р	экзНОП-СЩ-10-2М-0,23Р
РЗА	Лотект	Лотект	Лотект	Лотект	Лотект	Лотект	Лотект	Лотект	Лотект	Лотект	Лотект	Лотект	Лотект
ТТНП	ТЗРЛ-70	ТЗРЛ-70	ТЗРЛ-70	ТЗРЛ-70	ТЗРЛ-70	ТЗРЛ-70	ТЗРЛ-70	ТЗРЛ-70	ТЗРЛ-70	ТЗРЛ-70	ТЗРЛ-70	ТЗРЛ-70	ТЗРЛ-70
Тип счетчика													



Должность	ФИО	Подпись	Дата
Главный инженер	Ступа В.В.		
Начальник СЭС	Шевцов В.В.		

Схема однолинейная ТП-4, ул. Курчатова, 18 (ТП-4Ш)