

Обоснование начальной (максимальной) цены договора

Наименование объекта закупки	Поставка дизельного топлива для нужд АО «ЗЭС»							
Используемый метод определения НМЦД с обоснованием:	Метод обоснования НМЦД - иной: расчетный. Реквизиты документов, на основании которых выполнен расчет НМЦД: - Приказ ФАС России от 22.11.2024 № 894/24 «Об утверждении Порядка определения начальной (максимальной) цены контракта, цены контракта, заключаемого с единственным поставщиком (подрядчиком, исполнителем), начальной цены единицы товара, работы, услуги при осуществлении закупок топлива моторного, включая автомобильный и авиационный бензин», - Статистическая информация с портала Росстата (сканы прилагаются).							
Расчет								
Начальная (максимальная) цена за единицу товара определена как средняя потребительская цена товара в рублях за литр на соответствующий товар в регионе на дату определения цены, с применением индексов потребительских цен, определенных в % к предыдущей регистрации средней потребительской цены товара, на основании данных Федеральной службы государственной статистики								
№	Наименование товара, услуги (работы)	ОКПД 2/КТРУ	Единица измерения	Кол-во	Средняя потребительская цена товара на 26.01.2026		Расчетная цена единицы товара (руб.)	НМЦД (руб.)
					Цена (руб.)	Индекс в % к предыдущей регистрации		
1	Дизельное топливо	19.20.21.345	литр	11 000,00	82,59	100,03	82,61	908 710,00
Итого:							908 710,00	908 710,00
На основании проведенного расчета НМЦД составляет: 908 710,00 руб.								

Дата подготовки обоснования НМЦД: 27.05.2026

Инженер по закупкам: _____ А.В. Шведова

- Средние потребительские цены на продовольственные товары
- Средние потребительские цены на непродовольственные товары
- Средние потребительские цены на услуги
- Индексы потребительских цен на отдельные виды товаров и услуг, в % к предыдущей регистрации
- Оценка индекса потребительских цен

Средние потребительские цены на непродовольственные товары

Средние цены на непродовольственные товары | Карта | Таблица | Таблица по субъектам | Сравнение регионов

Средние потребительские цены на непродовольственные товары

Показатель: Средние потребительские цены за неделю, рубль

Год ↑	Месяц ↑	Дата ↓	Территория ↑
2026	Май	18.05.2026	
Товар или услуга ↓	Красноярский край	Total	
Дизельное топливо, л	82,59	82,59	

Данные по Архангельской области представлены без учета Ненецкого автономного округа.
Данные по Тюменской области представлены без учета Ханты-Мансийского и Ямало-Ненецкого автономных округов.
Данные без учета статистической информации по Донецкой Народной Республике (ДНР), Луганской Народной Республике (ЛНР), Запорожской и Херсонской областям.

Возможность выгрузки данных в следующих форматах: CSV, Word, Excel, Excel (без форматирования), HTML, PDF.
При выборе формата выгрузки данных "Excel без форматирования" будут выгружены числовые значения без шлонок, символов и прочих элементов.
Наличие элемента "↑" или "↓" в названии строк и (или) столбцов позволяет осуществлять сортировку данных.

- Средние потребительские цены на продовольственные товары
- Средние потребительские цены на непродовольственные товары
- Средние потребительские цены на услуги
- Индексы потребительских цен на отдельные виды товаров и услуг, в % к предыдущей регистрации**
- Оценка индекса потребительских цен




Индексы потребительских цен на отдельные виды товаров и услуг, в % к предыдущей регистрации

Индексы потребительских цен на отдельные виды товаров и услуг, в % к предыдущей регистрации

Индексы потребительских цен на отдельные виды товаров и услуг, в % к предыдущей регистрации

Показатель:
Индексы потребительских цен на отдельные виды товаров и услуг, в % к предыдущей регистрации

Год ↑ | Месяц ↑ | Дата ↓ | Страна | Федеральный округ ↓ | Субъект РФ ↓

2026
Май
18.05.2026
 Российская Федерация
 Сибирский федеральный округ
 Красноярский край

Товар или услуга
Дизельное топливо, л

100,03

Данные без учета статистической информации по Донецкой Народной Республике (ДНР), Луганской Народной Республике (ЛНР), Запорожской и Херсонской областям. Данные по Архангельской области представлены без учета Ненецкого автономного округа. Данные по Тюменской области представлены без учета Ханты-Мансийского и Ямало-Ненецкого автономных округов.

Возможность выгрузки данных в следующих форматах: CSV, Word, Excel, Excel (без форматирования), HTML, PDF. При выборе формата выгрузки данных "Excel без форматирования" будут выгружены числовые значения без иконок, символов и прочих элементов. Наличие элемента "↑" или "↓" в названии строк и (или) столбцов позволяет осуществлять сортировку данных.